











## Secteur Jeunesse - Fiction

Genre	Etiquette	Exemple	Où ?
Album bonbon (petite-enfance)		Ponti, Claude	Bacs blancs
Album		Browne, Anthony	Bacs bois
Livres-CD comptines, chansons berceuses			Etagère d'angle
Album en langue étrangère		Hest, Amy	Bacs bois
Album pour grands		Bernard, Fred	A proximité des mangas
Conte		Grimm	Etagère côté albums
Roman première lecture		Pef	Etagère côté albums
Roman jeunesse		Murail, Marie-Aude	Bloc d'étagère sur la gauche
Roman ado		Léon, Christophe	A droite en rentrant dans la salle jeunesse
Poésie		Prévert, Jacques	A la suite des documentaires

<b>Théâtre</b>	<b>T DOR</b>	Dorin, Philippe	A la suite des documentaires
<b>Bande-dessinée</b>	<b>BD ZEP</b>	Zep	Bacs côté fenêtre
<b>Manga</b>	<b>BD TEZ</b>	Tezuka	En face des revues jeunesse

### Autres repères :



Les contes dans les albums



Présence d'un CD audio dans le document



Livre-jeu dans les albums, romans, documentaires




Roman policier sur les romans jeunesse et ado



Science-fiction sur les romans jeunesse et ado

## Secteur Jeunesse - Documentaires



Les documentaires jeunesse sont classés selon une classification décimale, la Dewey (du nom de son inventeur). Elle est composée de 10 grandes classes, elles-mêmes sous-divisées.

Ce classement est illustré par un toucan qui guide les enfants à travers les sujets.

Les livres sont équipés d'une étiquette de la couleur correspondant au sujet, elle ne comporte que la côte chiffrée.

COTE	SUJET	REPÈRE
<b>000</b>	<b>Information communication</b>	
<b>100</b>	<b>Penser imaginer</b>	
<b>200</b>	<b>Croire Prier</b>	
<b>300</b>	<b>Vivre ensemble</b>	
<b>400</b>	<b>Parler Ecrire</b>	
<b>500</b>	<b>Calculer Observer la nature les animaux</b>	
<b>600</b>	<b>Soigner Fabriquer Transporter</b>	
<b>700</b>	<b>Peindre, créer S'amuser Bouger</b>	
<b>800</b>	<b>Jouer avec les mots Poésie Théâtre</b>	
<b>900</b>	<b>Découvrir le monde d'aujourd'hui d'hier</b>	

Les documentaires pour les adolescents sont réunis au début des documentaires jeunesse, ils ont tous une étiquette bleue :

Exemple :

<b>107</b> <b>LAF</b>	L'agenda de l'apprenti philosophe Laffon, Martine
--------------------------	--

Les documentaires pour les moins de 3 ans, mini-doc, sont dans des bacs blancs à côté des albums bonbons équipés d'une étiquette-avion

